

BODENSTUDIO

SALZBURG – ZELLAMSEE

Pflegehinweise für geölte Parkettböden

Laufende Feuchtpflege - Holzbodenseife natur/weiß

Bodenstudio Holzbodenseife vor Gebrauch gut aufschütteln. Max. 125 ml Holzbodenseife mit 5L lauwarmem Wasser mischen. Immer mit 2 Eimern arbeiten, einen für Seifenlösung, einen für Schmutzwasser.

Eine geeignete Menge Seifenlösung mit dem Mopp/Tuch aufbringen, kurz einwirken lassen. Danach wischen (ggfs. schrumpfen), um Verschmutzungen aufzunehmen. Den verschmutzten Mopp/Tuch im Eimer mit klarem Wasser ausspülen. Anschließend mit sauberer Holzbodenseifenlösung weiter reinigen.

Nicht mit klarem Wasser nachwischen! - Die gewünschte Pflegeschicht wird hierdurch wieder entfernt. **Keine Mikrofaser benutzen.**

Bei jedem 5ten Wischvorgang – Öl-Auffrischer natur/weiß

Öl-Auffrischer wird anstatt der Holzbodenseife verwendet. Den Kanister während Gebrauch sorgfältig schütteln. Öl-Auffrischer mit lauwarmem Wasser im Verhältnis 1:20 (250 ml Öl-Auffrischer zu 5 L Wasser) mischen.

Den Boden mit einem leicht ausgewrungenem Aufwischlappen oder Mop in Längsrichtung der Holzmaserung behandeln. Pfützenbildung vermeiden. Immer mit 2 Eimern arbeiten, einen für die Auffrischer-Lösung und einen mit klarem Wasser. Den verschmutzten Mopp/Tuch im Eimer mit klarem Wasser ausspülen. Anschließend mit sauberer Öl-Auffrischerlösung weiter reinigen.

Der Holzboden benötigt eine Trockenzeit von ca. 2 Stunden, ehe er schonend begehbar ist. Wenn ein leichter Glanz gewünscht ist, den trocknen Boden mit einem weißen Pad polieren.

Nicht mit klarem Wasser nachwischen. Keine Mikrofaser benutzen.

Allgemeine Reinigungstipps:

Grobschmutz mit Mopp, Harbesen oder Staubsauger entfernen

Sand, Steinchen und ausgeschüttetes Wasser muss unverzüglich entfernt werden. Ansonsten besteht die Gefahr von Kratzern, Aufwölbung, Fugenbildung, Schlüsselungen, Flecken, usw.


Den Boden nicht mit Wasser überschwemmen

Keine Dampfreiniger verwenden.


Hohe Punktbelastung:

Rüsten Sie Stühle, Tischbeine oder andere Einrichtungen mit hoher Punktbelastung mit Filzgleitern oder Unterlagen aus.


Bei Stühlen mit Stuhlrollen entweder geeignete Schutzmatte unterlegt oder Rollen für harte Böden (Stein, Holz) zum Schutz der Parkettoberfläche verwendet werden.



Die relative Luftfeuchtigkeit sollte auch in den Wintermonaten bei ca. 50% liegen.




In den Heizperioden empfehlen wir die Wohnung kurz, aber intensiv zu lüften. 5-15 Minuten sind genug.



20° - 22°C ist die optimale Raumtemperatur für Mensch und Parkett.

Die Oberflächentemperatur des Parketts darf bei Fußbodenheizungen 26°C nicht überschreiten.



Wir empfehlen für die optimale Luftfeuchtigkeit während der Heizperiode zusätzliche Feuchtquellen wie Zimmerpflanzen, Springbrunnen oder Luftbefeuchter aufzustellen.